

## Modular Cooking 2-brännare gashäll, betjänas från 1 sida med hög bakkant

Produkt # \_\_\_\_\_

Modell # \_\_\_\_\_

Namn # \_\_\_\_\_

SIS # \_\_\_\_\_

AIA # \_\_\_\_\_



588523 (MBGCBBDOPO)

2-brännare gashäll,  
betjänas från 1 sida med  
hög bakkant

### Kort specifikation

#### Pos.

Enheten är konstruerad enligt DIN 18860\_2 med 20 mm droppkant. Tillverkad i en robust ramkonstruktion i 2 mm och 3 mm i 1.4301 (AISI 304). 2 mm arbetsyta i 1.4301 (AISI 304). Släta arbetsytor som är enkla att rengöra. THERMODUL-anlutningssystem ger arbetsytor med minimala skarvar som gör att fett och smuts inte kan tränga ner mellan enheterna. Två gasbrännare (7 kW vardera) med optimerad förbränning, släckningsskydd, skyddshandventil med termoelement och skyddad tändlåga. Brännare med "flower flame"-brännare trippelring med igensättningsskydd. Manuella gasventiler ger exakt styrning över lågan. Stort kastrullstöd i gjutjärn med långa mittfenor som gör att såväl stora som små kastruller kan användas. Djupt, plant spilltråg med rundade hörn och dräneringshål. Metallvred med silikoninfattning för enklare hantering och rengöring. IPX4 kapslingsklass.

Installation: Enhet med hög bakkant, betjänas från en sida. Underskåpet måste tillhandahållas av fabriken. Inkludera lämplig underskåp.

### Huvudfunktioner

- Släckskyddsmekanism på brännare skyddar mot gasläckage om lågan släcks oavsiktligt.
- Stort kastrullstöd i gjutjärn med långa mittfenor som gör att såväl stora som små kastruller kan användas.
- Manuella gasventiler möjliggör exakt kontroll av lågans intensitet mellan de olika lägena.
- Kokkärl kan enkelt flyttas från ett område till ett annat utan lyft.
- Servicevänlig, alla viktiga komponenter kan nås från framsidan.
- THERMODUL-anlutningssystemet ger en arbetsyta utan skarvar som inte släpper igenom smuts när enheterna är sammankopplade. Detta underlättar då en enhet behöver avlägsnas vid byte eller service.
- Metallvred med silikoninfattning för enklare hantering och rengöring. Den speciella utformningen förhindrar att det kommer in vätska eller smuts i viktiga komponenter.
- Brännare med optimerad förbränning. Brännare med blomformad trippelring med igensättningsskydd.
- [NOT TRANSLATED]

### Konstruktion

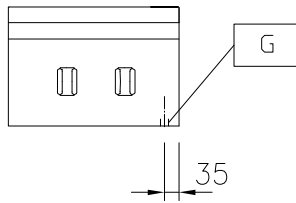
- Varje brännare är utrustad med en skyddshandventil med termoelement och skyddad pilotflamma.
- 2 mm arbetsyta i 1.4301 (AISI 304).
- Plan ytkonstruktion för att lätt rengöra ytorna.
- Inre ram för robust konstruktion i 2 mm och 3 mm i 1.4301 (AISI 304).
- IPX4-intyg för vattentålighet.
- Enheten är konstruerad enligt DIN 18860\_2 med 20 mm droppkant.

### Övriga Tillbehör

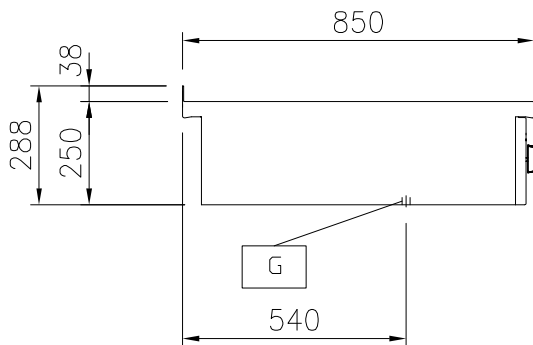
- Kopplingsräls, TL85 med högbakkant PNC 912498
- Fronträcke, 400mm lång x 130 mm djup PNC 912522
- Fronträcke, 400mm lång x 200 mm djup PNC 912552
- Fällbar hylla, 300x850mm PNC 912579
- Fällbar hylla, 400x850mm PNC 912580
- Fixerad sidohylla, 200x850mm PNC 912586
- Fixerad sidohylla, 300x850mm PNC 912587
- Fixerad sidohylla, 400x850mm PNC 912588
- Ryggpanel, 400x700mm, för enheter med högbakkant PNC 913009
- Sido-kopplingsräls för slätsittande vänster sidopanel, TL85 med hög bakkant PNC 913115
- Sido-kopplingsräls för slätsittande höger sidopanel, TL85 med hög bakkant PNC 913116
- Sidokopplingsräls (12mm) för thermaline 85 med hög bakkant, vänster PNC 913206

- Sidokopplingsräls (12mm) för thermaline PNC 913207   
85 med hög bakkant, höger
- U-list, sammansättning, rygg mot rygg, PNC 913226   
hög bakkant TL80/85/90
- Anslutning, d=850mm PNC 913231
- Kit munstycken för 2-brännare (7kW) PNC 913285   
gas 30/31
- Sidopanel i rostfritt stål (12,5 mm). PNC 913632   
850x400mm, vänster sida,  
väggmonterad
- Sidopanel i rostfritt stål (12,5mm), PNC 913633   
850x400mm, höger sida,  
väggmonterad
- Sidopanel i rostfritt stål (12,5mm), PNC 913634   
850x400mm, flush-fitting, vänster sida,  
väggmonterad
- Sidopanel i rostfritt stål (12,5mm), PNC 913635   
850x400mm, flush-fitting, höger sida,  
väggmonterad
- Kit för väggmonterad topp - TL85/90 - PNC 913648   
Fabriksanpassad
- Kokplatta, slät för 1 brännare PNC 913674   
7KW&10KW

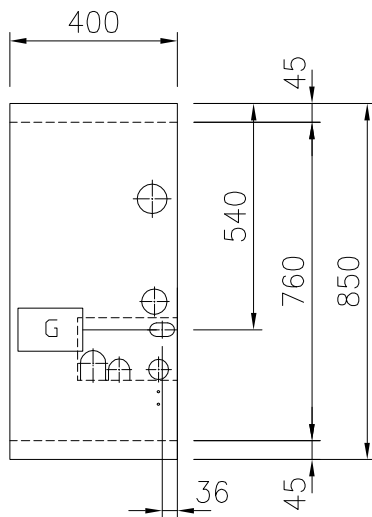
Front



Sida


 EQ = Ekvipotential skruv  
 G = Gasanslutning

Topp



#### Gas

Gas, effekt:	14 kW
Gastyp alternativ:	
Gasintag:	1/2"

#### Viktig information

Används ej som installationshandling. Begär separat installationsanvisning.

Yttermått, bredd	400 mm
Yttermått, djup	850 mm
Yttermått, höjd	250 mm
Nettovikt:	38 kg
Konfiguration:	Betjänas från en sida; Top
Effekt främre brännare:	7 - kW
Effekt bakre brännare	7 - 0 kW
Bakre brännare mått - mm	Ø 70
Främre brännare mått - mm	Ø 70